

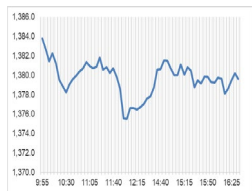
Market Comment

Saravut Tachochavalit, Analyst

TEL : +66 (2) 088-9754

EMAIL : Saravut.ta@rhbgroup.com

เงินเพื่อสหรัฐฯ สูงกว่าคาด



Up 194
Down 247
Unchanged 208

Open 1,383.36
High 1,385.65
Low 1,374.69
Closed 1,379.63
Chg. -0.60
Chg.% -0.04
Value (mn) 41,011.61
P/E (x) 18.05
P/BV (x) 1.33
Yield (%) 3.38
Market Cap (bn) 17,037.55

SET 50-100 – MAI – Futures Index

	Closed	Chg.	(%)
SET 50	843.40	0.64	0.08
SET 100	1,868.80	0.93	0.05
S50_Con	842.70	1.60	0.19
MAI Index	412.56	3.29	0.80

Trading Breakdown: Daily

(Bt,m)	Buy	Sell	Net
Institution	2,326.48	3,194.34	-867.85
Proprietary	2,866.08	2,819.17	46.91
Foreign	23,420.58	23,621.04	-200.46
Local	12,374.32	11,352.92	1,021.40

Trading Breakdown: Month to Date

(Bt,m)	Buy	Sell	Net
Institution	31,154.37	27,391.82	3,762.55
Proprietary	22,725.82	24,420.14	-1,694.32
Foreign	173,332.48	179,309.15	-5,976.68
Local	97,285.83	93,377.41	3,908.41

World Markets Index

	Closed	Chg.	(%)
Dow Jones	39,005.49	235.83	0.61
NASDAQ	16,265.64	246.37	1.54
FTSE 100	7,747.81	78.58	1.02
Nikkei	39,115.17	317.66	0.82
Hang Seng	17,093.50	505.93	3.05

Foreign Exchange Rates

	Closed	Chg.	(%)
Baht (Onshore)	35.70	-0.05	0.15
Yen	147.48	-0.20	0.14
Euro	1.09	0.00	0.02

Commodities

	Closed	Chg.	(%)
Oil: Brent	83.48	-0.40	-0.48
Oil: Dubai	83.05	0.03	0.03
Oil: Nymex	77.56	-0.37	-0.47
Gold	2,159.65	1.31	0.06
Zinc	2,535.00	19.00	0.76
BDIY Index	2,377.00	32.00	1.36

Source: Bloomberg

ตลาดหุ้นสหรัฐฯ ปิดบวก แม้ว่าสหรัฐฯ จะเปิดเผยเงินเพื่อเดือนก.พ. สูงกว่าคาดเล็กน้อยก็ตาม แต่ทำให้นักลงทุนกลับเข้าซื้อหุ้นเทคโนโลยีที่มีมาร์เก็ตแคปสูง ทำให้ DOW JONES, NASDAQ, S&P500 ปิด 0.61%, 1.54%, 1.12%

ตลาดหุ้นยุโรปปิดบวกและที่ระดับสูงสุดเป็นประวัติการณ์ ในขณะที่ตลาดยังคงคาดว่าเฟดจะปรับลดอัตราดอกเบี้ยลงในการประชุมเดือนมี.ย. นี้ แม้ว่าสหรัฐฯ จะเปิดเผยเงินเพื่อสูงกว่าคาดก็ตาม ทำให้ DAX, FTSE, CAC40, FTMIB ปิด 1.23%, 1.02%, 0.84%, 1.31%

สัญญาราคาน้ำมันดิบ WTI ส่งมอบเดือนเม.ย. ลดลง 0.37 ดอลลาร์ปิดที่ 77.56 ดอลลาร์/บาร์เรล ส่วนสัญญาน้ำมันดิบ Brent ส่งมอบเดือนพ.ค. ลดลง 0.29 ดอลลาร์ปิดที่ 81.92 ดอลลาร์/บาร์เรล ราคาน้ำมันดิบปรับลง หลัง EIA คาดการณ์ว่า การผลิตน้ำมันดิบของสหรัฐฯ ในปีนี้ จะเพิ่มขึ้น 260,000 บาร์เรล/วัน สูงระดับ 13.19 ล้านบาร์เรล/วัน จากก่อนหน้าที่คาดการณ์ว่าการผลิตน้ำมันดิบจะเพิ่มขึ้น 170,000 บาร์เรล/วัน นอกจากนี้ยังมีแรงกดดันทางด้านเงินเฟ้อที่สูงกว่าคาดเล็กน้อย แต่ราคาน้ำมันลดลงหลัง API รายงานสต็อกน้ำมันดิบลดลง

ตลาดหุ้นไทยวานนี้ปรับลงสวนทางกับทิศทางตลาดหุ้นในภูมิภาค ตลาดหุ้นญี่ปุ่นยังคงผันผวนก่อนการประชุม BOJ ในสัปดาห์หน้า เงินเยนกลับมาอ่อนค่า จากการเปิดเผยดัชนีราคาผู้บริโภค (CPI) ของญี่ปุ่น เพิ่มขึ้น 0.2% MoM ในเดือนก.พ. สูงกว่าที่ตลาดคาดว่าจะอยู่ที่ 0.1% และสูงกว่าระดับ 0.0% ในเดือนม.ค. และเมื่อเทียบเป็นรายปีดัชนี PPI เพิ่มขึ้น 0.6% ตามตลาดคาด แต่สูงกว่าระดับ 0.2% ในเดือนม.ค. ทำให้นักเศรษฐศาสตร์ส่วนใหญ่คาดว่าธนาคารกลางญี่ปุ่น (BOJ) จะยุติการใช้นโยบายอัตราดอกเบี้ยติดลบในเดือนเม.ย. นี้ หรือเดือนมี.ค. นี้ก็ได้ เจ้าหน้าที่หลายรายของ BOJ ได้ออกมาส่งสัญญาณถึงการเปลี่ยนแปลง โดยเงินเพื่อญี่ปุ่นกำลังปรับตัวเข้าสู่เป้าหมายของ BOJ ติดตามการเพิ่มขึ้นของค่าจ้างในญี่ปุ่น และทั้งดัชนีราคาผู้บริโภค และยอดค้าปลีกสหรัฐฯ ในวันพฤหัสบดีนี้ หุ้นไทยมีแรงขายทำกำไรระยะสั้น ในกลุ่มโรงไฟฟ้า การเงินหลังดอลลาร์และอัตราผลตอบแทนพันธบัตรรัฐบาลสหรัฐฯ พันตัวเล็กน้อย เรามองว่าถ้าเงินเพื่อสหรัฐฯ ยังคงปรับลดลงแบบค่อยเป็นค่อยไป เชื่อว่าเฟดจะใช้เป็นข้ออ้างในการคงอัตราดอกเบี้ยนานขึ้น สัปดาห์หน้าติดตาม Dot plot ของเฟด

กระทรวงแรงงานสหรัฐฯ เปิดเผย ดัชนี CPI ทั่วไป (Headline CPI) รวมหมวดอาหารและพลังงาน ปรับขึ้น 3.2% YoY ในเดือนก.พ. สูงกว่าที่ตลาดคาดว่าจะปรับขึ้น 3.1% และเมื่อเทียบเป็นรายเดือน ดัชนี CPI ทั่วไป ปรับขึ้น 0.4% MoM สอดคล้องกับที่ตลาดคาด หลังจากปรับขึ้น 0.3% ในเดือนม.ค. ส่วนดัชนี CPI พื้นฐาน (Core CPI) ปรับขึ้น 3.8% YoY ในเดือนก.พ. สูงกว่าที่ตลาดคาดว่าจะเพิ่มขึ้น 3.7% หลังจากเพิ่มขึ้น 3.9% ในเดือนม.ค. และเมื่อเทียบเป็นรายเดือนดัชนี CPI พื้นฐาน ปรับขึ้น 0.4% MoM สูงกว่าที่ตลาดคาดว่าจะเพิ่มขึ้น 3.7% หลังจากเพิ่มขึ้น 3.9% ในเดือนม.ค. นักลงทุนยังคงให้นำหนักราว 70% ที่คาดว่าเฟดจะปรับลดอัตราดอกเบี้ยในการประชุมเดือนมี.ย. นี้ ทั้งดอลลาร์และอัตราผลตอบแทนพันธบัตรรัฐบาลสหรัฐฯ พันตัวเล็กน้อย พุ่งขึ้นติดตามดัชนีราคาผู้บริโภคและยอดค้าปลีกสหรัฐฯ เดือนก.พ. เพื่อจับสัญญาณดอกเบี้ยของเฟดก่อนการประชุมเฟดในสัปดาห์หน้า

แนวโน้มตลาดหุ้นไทยวันนี้คาดว่า แกว่ง ค่าเงินบาทอ่อนค่าเล็กน้อยแถว ๆ ระดับ 35.69 บาท/ดอลลาร์ในเช้าวันนี้ ทิศทางยังเป็นการแกว่งในกรอบ 35.30-36 บาท/ดอลลาร์ เรามองแนวโน้ม SET น่าจะแกว่งในกรอบ 1,373-1,390 จุด แนะนำขายขายทำกำไรบางส่วนเมื่อดัชนีปรับขึ้นไปในโซน 1,390-1,402 จุด วันนี้แนะนำขายทำกำไรในกลุ่มโรงไฟฟ้า การเงิน และกลับเข้าลงทุนในหุ้นกลุ่ม defensive เช่น BH, BDMS, BCH หรือเก็งกำไรในหุ้นกลุ่มส่งออกอาหารสัตว์ AAI, ITC

กลยุทธ์การลงทุน

Trading: แนะนำ เก็งกำไร โดยตั้งจุด Stop ถ้า SET ปิดต่ำกว่า 1,350 จุด

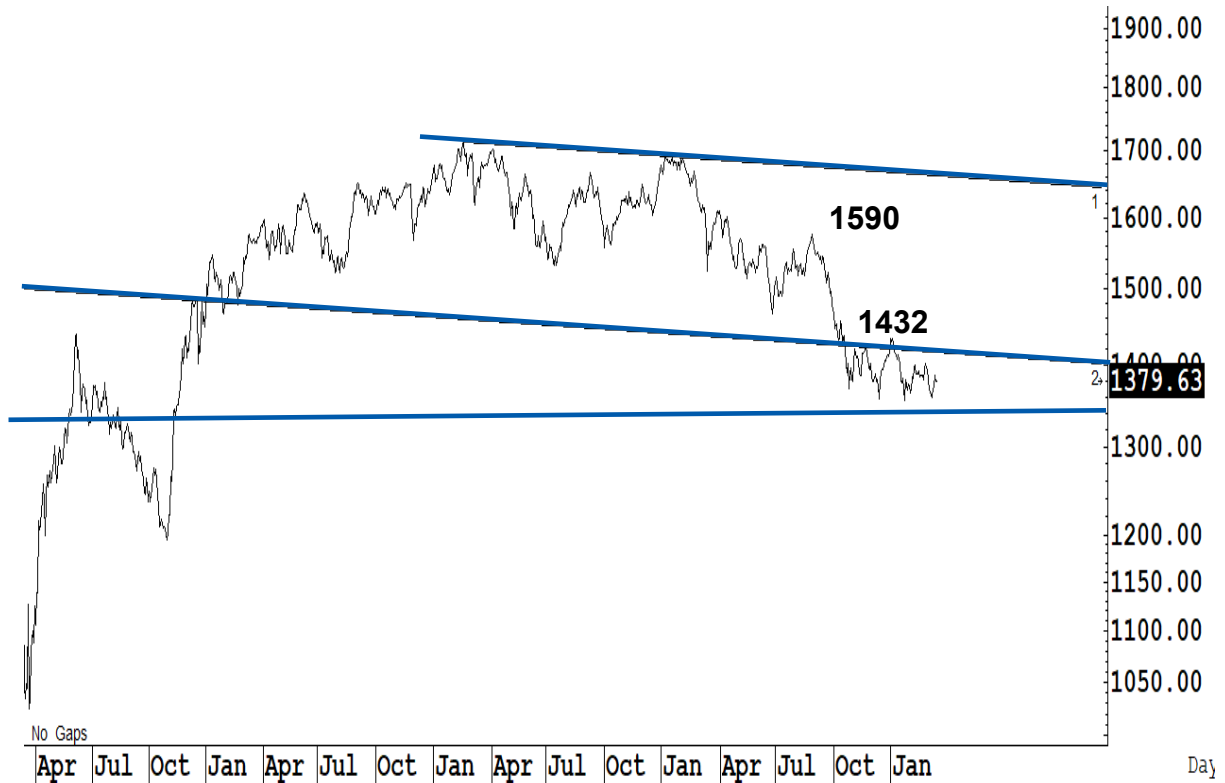
Technical Analyzer

Saravut Tachochavalit, Analyst
 TEL : +66 (2) 088 9999 Ext. 9754
 EMAIL : Saravut.ta@rhbgrou.com

SET Index

หุ้นที่ละด่าน

Figure 1 : SET Index daily chart



Source: RHB, Aspen

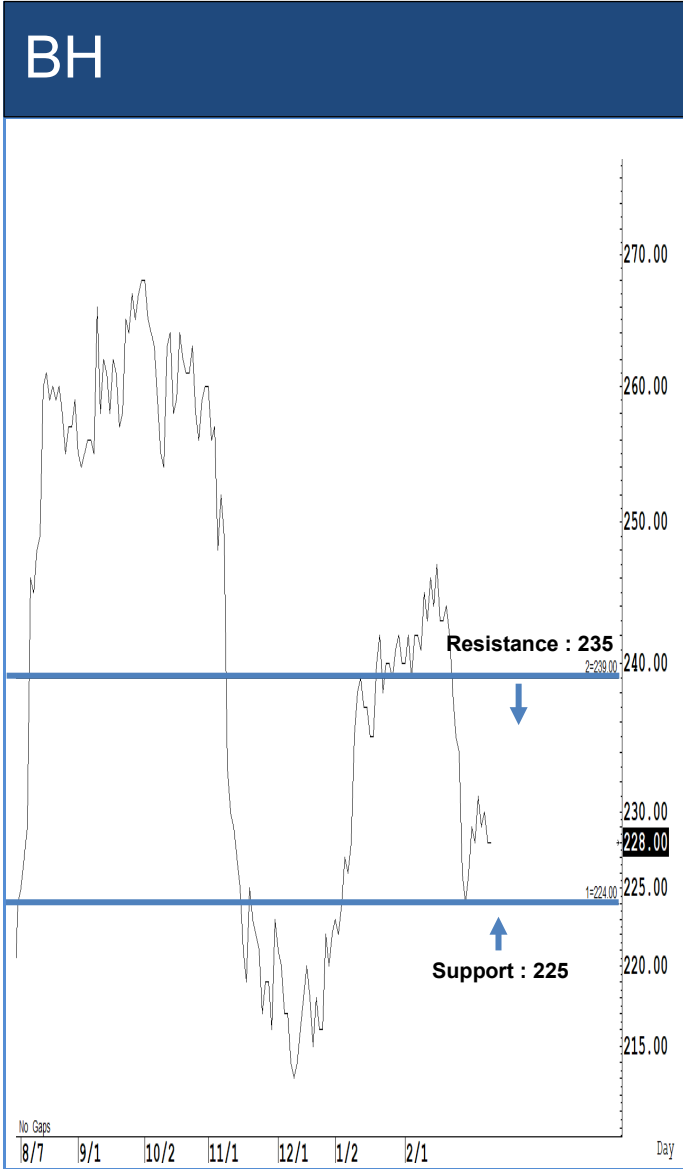
SET Index ปิดที่ 1,379.63 จุด -0.60 จุด มูลค่าการซื้อขาย 40,987 ล้านบาท เพิ่มขึ้นเมื่อเทียบกับปริมาณการซื้อขายวันก่อนหน้า โดยนักลงทุนต่างประเทศขายสุทธิ 200 ล้านบาท และขายสุทธิ 33,989 ล้านบาท YTD

ระยะกลาง : SET Index อยู่ในช่วงปรับฐาน เดือนนี้ถ้ากลับขึ้นไปปิดเหนือ 1,380 จุดเป็นอย่างน้อย เดือนเมษายนลุ้นติดต่อได้ แนวโน้มจะเริ่มฟื้นตัวกลับขึ้นไปแถว ๆ 1,442 จุด สำหรับทิศทางในไตรมาส 2/2567 คาดว่ากรอบของ SET จะอยู่ระหว่าง 1,350-1,472 จุด แนะนำ ซื้อเมื่ออ่อนตัว สัปดาห์นี้คิดว่าจะแกว่งในกรอบระหว่าง 1,370-1,402 จุด แนะนำ ลงซื้อ ขึ้นขาย

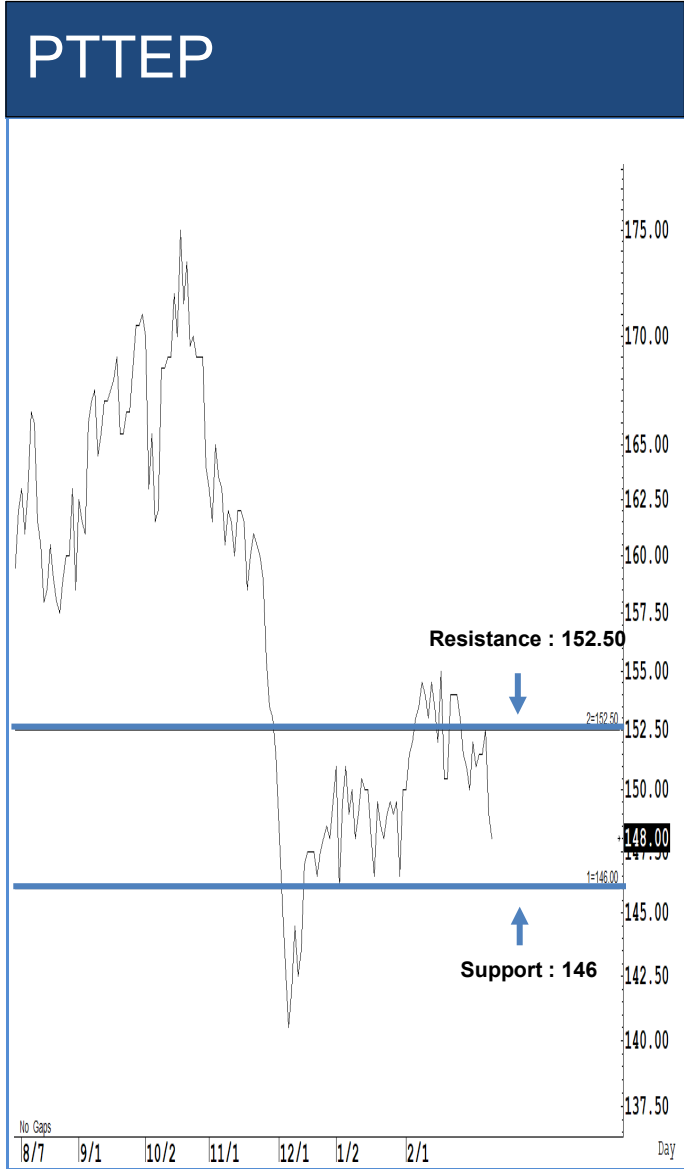
ระยะสั้น : SET Index ปิดลบ แต่ยังสามารถปิดเหนือจุดกลับตัวระยะสั้นแถว ๆ 1,378 จุดได้ สั้น ๆ ไม่ต่ำกว่าแนวรับแถว ๆ 1,373 จุด แนะนำ trading ต่อได้ หวังผลดีติดกลับได้แถว ๆ 1,387-1,390 จุด ระวังถ้า ถ้าปิดเหนือ 1,390 จุดได้ ลุ้นติดต่อแถว ๆ 1,402 จุดได้ต่อไป

Saravut Tachochavalit, Analyst
TEL : +66 (2) 088 9999 Ext. 9754
EMAIL : Saravut.ta@rhbgroup.com

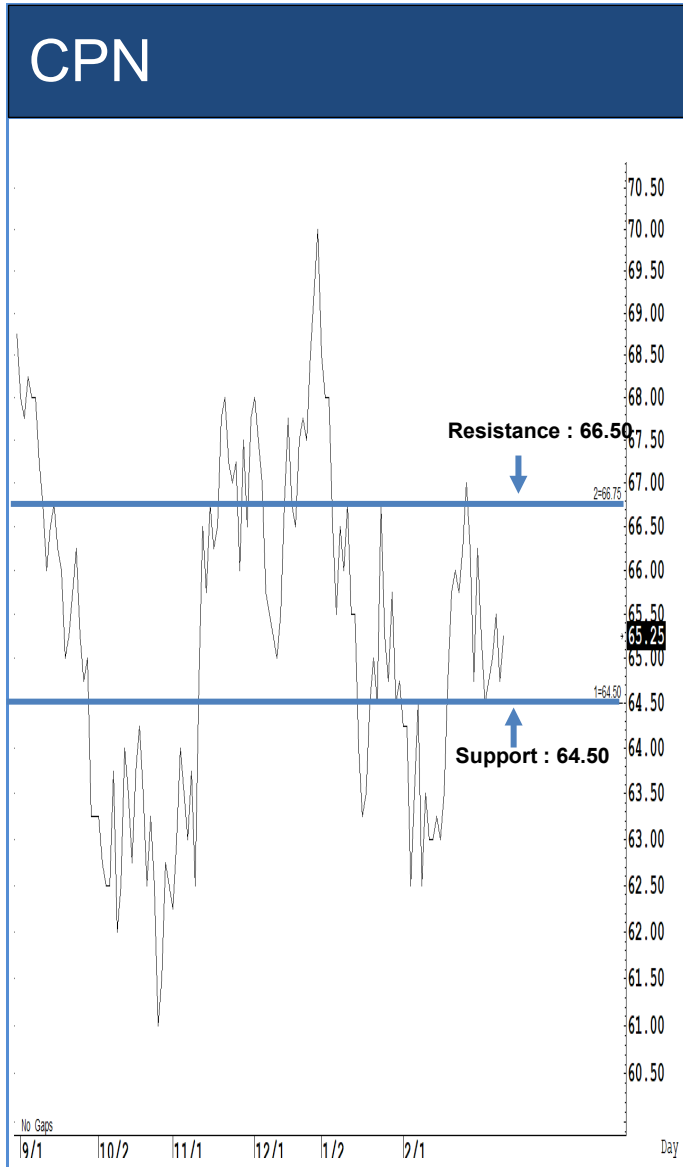
Trading Stocks



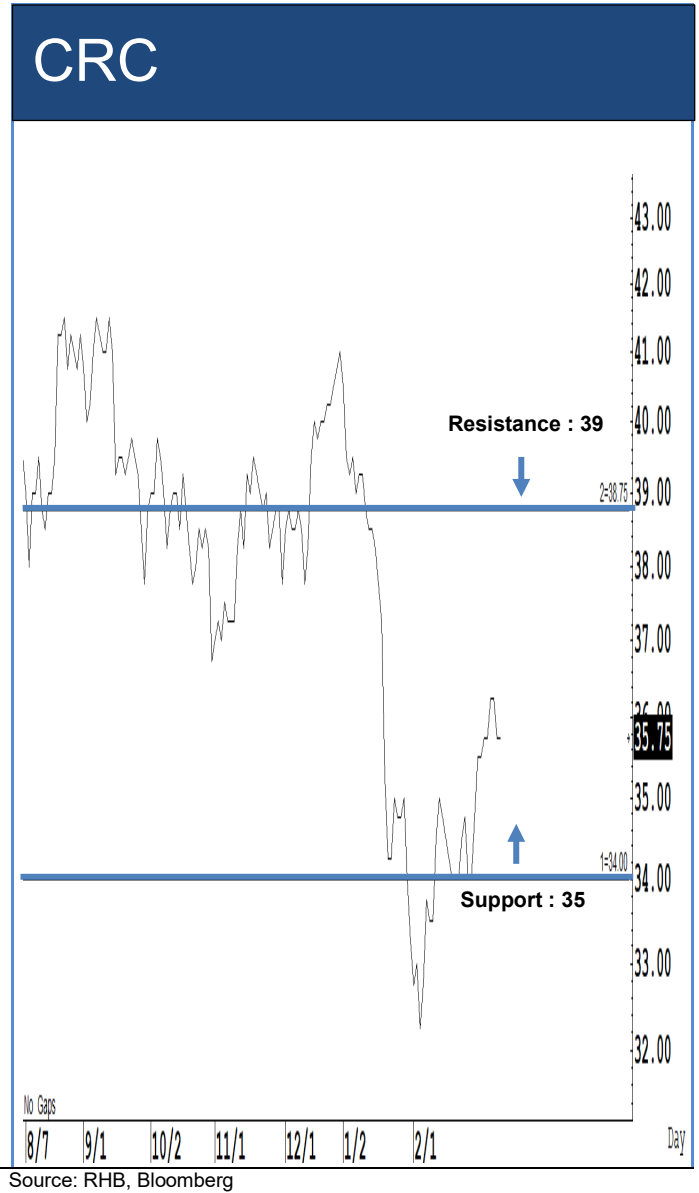
ระยะสั้นแกว่งในกรอบ sideways ระหว่าง 225-235 บาท แนะนำ ลงซื้อ ขึ้นขายในกรอบดังกล่าว ส่วนจุดตัดขาดทุนจะอยู่ที่ 222 บาท



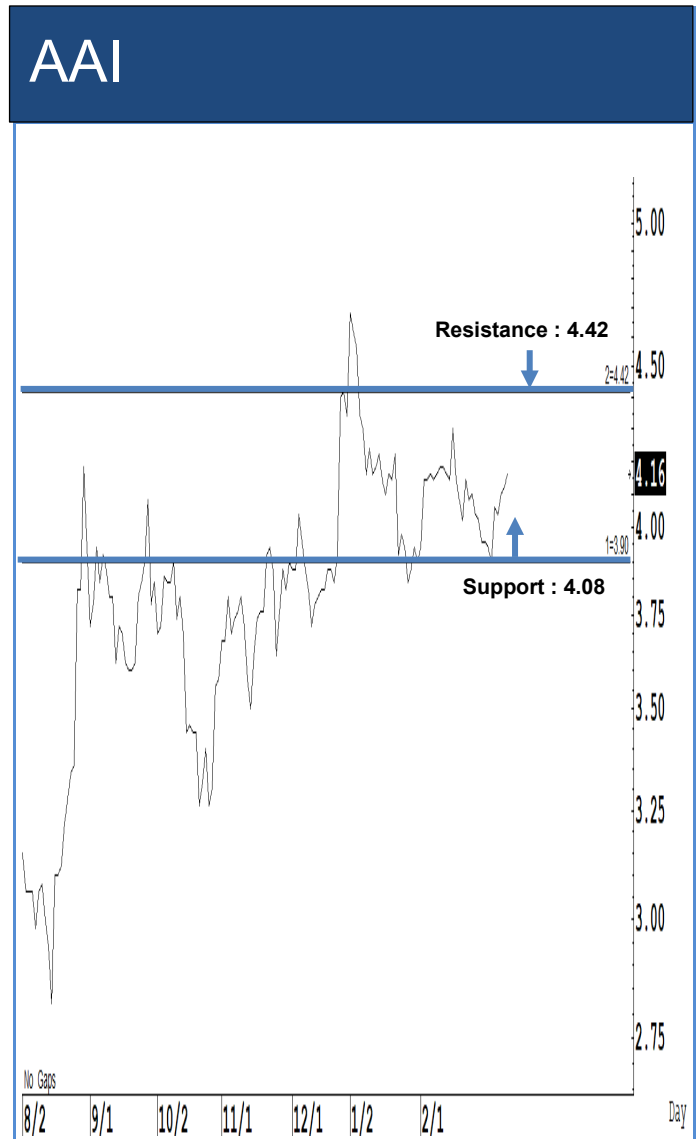
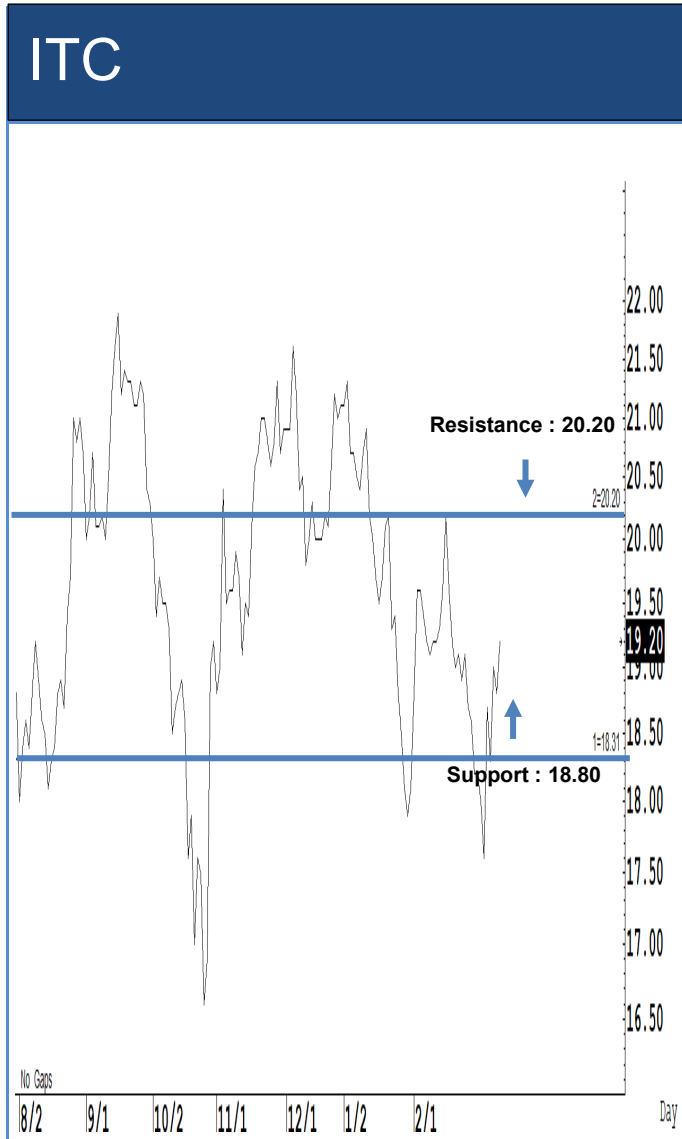
ระยะสั้นแกว่งในกรอบ sideways ระหว่าง 146-152.50 บาท แนะนำ ลงซื้อ ขึ้นขายในกรอบดังกล่าว ส่วนจุดตัดขาดทุนจะอยู่ที่ 143 บาท



ระยะสั้นแกว่งในกรอบ sideways ระหว่าง 64.50-66.50 บาท แนะนำ ลงซื้อ ขึ้นขาย ในกรอบดังกล่าว ส่วนจุดตัดขาดทุนจะอยู่ที่ 63 บาท



ระยะสั้นแกว่งในกรอบ sideways ระหว่าง 35-39 บาท แนะนำ ลงซื้อ ขึ้นขายในกรอบ ดังกล่าว ส่วนจุดตัดขาดทุนจะอยู่ที่ 34 บาท



Source: RHB, Bloomberg

Source: RHB, Bloomberg

ระยะสั้นแกว่งในกรอบ **sideway** ระหว่าง 18.80-20.20 บาท แนะนำ ลงซื้อ ขึ้นขาย ในกรอบดังกล่าว ส่วนจุดตัดขาดทุนจะอยู่ที่ 18.50 บาท

ระยะสั้นแกว่งในกรอบ **sideway** ระหว่าง 4.08-4.42 บาท แนะนำ ลงซื้อ ขึ้นขาย ในกรอบดังกล่าว ส่วนจุดตัดขาดทุนจะอยู่ที่ 4 บาท

Key Stock News (ที่มา: ข่าวหุ้น)

'กัลฟ์' ปิดดีลไฟชยะ 80 MW บั้มกำไรเพิ่มปีละ 800 ล้าน เดินหน้าร่วมพันธมิตร ชื่นชอบไลเซนส์เวอร์ชวลแบงก์เร็ว ๆ นี้

GULF ปิดดีลใหญ่ 17,600 ล้านบาท จับมือ ETC และเบตเตอร์ เวิลด์ กรีน ร่วมลงทุนโรงไฟฟ้าชยะอุตสาหกรรม 10 โครงการ 80 MW และโรงงานผลิตเชื้อเพลิง SRF อีก 3 โครงการ ผู้บริหารกัลฟ์ ประเมินสร้างกำไรเฉพาะโรงไฟฟ้าเข้าปีละ 800 ล้านบาท COD ปี 69 ส่วนเชื้อเพลิงชยะ COD ปี 68 บ่อนโรงไฟฟ้าทั้ง 12 แห่ง ล่าสุดจับมือ OR-KTB-AIS ยื่นขอใบอนุญาตแบบกึ่งไร้สาขาเร็ว ๆ นี้ ด้านบียอนตมองดีลไฟฟ้ายชยะฯ สร้างอ็อปโตคาไรนาหุ้นกัลฟ์ ETC และ BWG อย่างมีนัยสำคัญ

SSP ปิดจ็อบวันชัยฟาร์ม บันทึกกำไรเต็ม 500 ล้าน

เสริมสร้าง ปิดดีลซื้อหุ้น วันชัย เพิ่มอีก 75% รวมของเดิมครบ 100% กำล้งผลิต 45 เมกะวัตต์ ขายไฟยาว 10 ปีให้กฟผ. พร้อมรับรู้กำไรที่ปีละ 500 ล้านบาท ผู้บริหารลั่นคิวแน่น ตั้งแต่ปี 68 ทอยรับรู้กำไรอีกเทียบ Leo 2 ในญี่ปุ่น Q4/68 ไชลาฯ ใถหนาน COD ใน Q1/69 พลังงานลมได้วัน COD ปี 70 พร้อมเซ็นไชลาร์ฯ กับกฟผ.อีก 154 เมกะวัตต์ ภายใน 1-2 เดือนนี้

BA รับสัมหล่น เพิ่ม 5 เส้นทาง เทียบเมืองรอง

กรมท่าอากาศยาน เจริญ BA เปิด 5 เส้นทางบินใหม่ บินตรงไปแพร่-แม่สอด-บตงและอุดรธานี รวมทั้งขอนแก่น ตามนโยบายท่องเที่ยวเมืองรองของ สุริยะ ล่าสุด การบินกรุงเทพ เตรียมเปิดให้บริการ Corner lounge สนามบินลำปางเร็ว ๆ นี้

ไผ่หุ้นคุมโรบอท-ชอร์ตฯ BTS-SCC-BANPU-SCGP

มาตรการกำกับชอร์ตเซลล์ โปรแกรมเทรด เผยช่วยสร้างความมั่นใจนักลงทุน คาดหนุนดัชนีผ่าน 1,400 จุดได้ พร้อมแนะหุ้นที่เป็นเป้าหมายของ Short Covering คือ BTS SCC BANPU SCGP และ KBANK

DIF ยืนยันปันผล 0.90 บาท การันตีรูไม่ขายหน่วยแน่

บลจ.ไทยพาณิชย์ (SCBAM) มั่นใจปีนี้กองทุน DIF จ่ายเงินปันผลเฉลี่ย 0.90 บาทต่อหน่วยลงทุน ยึดดีสูงเกิน 10% สัญญาเช่ายังคงเดิม คิดค่าเช่าเพิ่มปีละ 1-2% เผยสินทรัพย์นอกจากเสถียร ยังมีไฟเบอร์ด้วย ย้ำทรูฯ ไม่ขายหน่วยลงทุนแน่ เพราะจะขาดทุนหนักจากต้นทุน 10 บาท ชีราคาหน่วยฯ ระดับปัจจุบัน 7.80 บาท ถือว่าถูกมาก ด้านธุรกิจของ SCBAM ปีนี้รายได้-กำไรทะยานต่อ เอยูเอ็มแตะ 1.9 ล้านล้านบาท

GPI ทุ่มงบลงทุน 300 ล้าน เนรมิตงานมอเตอร์ไฮเวย์

GPI ประกาศทุ่มงบกว่า 300 ล้านบาท เนรมิตพื้นที่กว่า 76,000 ตารางเมตร จัดงานแสดงยานยนต์ระดับโลก บางกอก อินเตอร์เนชั่นแนล มอเตอร์โชว์ ครั้งที่ 45 วันที่ 27 มี.ค.-7 เม.ย. 67 ณ อาคารชาเลนเจอร์ อิมแพ็ค เมืองทองธานี คาดรายได้จากงานปีนี้โต 12% จากปีก่อน โชว์ค่ายรถยนต์และรถจักรยานยนต์ 50 ราย ร่วมออกบูธคึกคัก!

NSL ผลงานปีนี้สดใส ตั้งเป้ารายได้พุ่ง 19% จ่อแสดงสินค้า 5 งาน

เอ็นเอสแอล พู๊ดส์ คาดรายได้ปีนี้เพิ่มขึ้น 19% จากปีก่อนทำได้ 4,809 ล้านบาท รับแรงหนุน 3 กลุ่มธุรกิจหลักเติบโต กลุ่มการผลิต OEM ให้กับ 7-Eleven-กลุ่ม Food Service-กลุ่มผลิตภัณฑ์ภายใต้ Brands ของ NSL เอง ขณะที่เตรียมเดินสายร่วมงานแสดงสินค้าด้านอาหาร 5 งาน ใน 5 ประเทศ หวังสร้างเครือข่ายขยายตลาด

'ซูเกียริตี้' ลาวออกจากซีอีโอ SABUY รับผิดชอบค่าชดเชยพลาตเป้า ดึงอดีตผอ.อมมสินนั่งประธานบอร์ดบริหาร

"ซูเกียริตี้" ประกาศลาออกจากซีอีโอ SABUY รับผิดชอบค่าชดเชยชดเชยปี 66 พลาตเป้า แต่ยังเป็นผู้ถือหุ้นใหญ่ และกรรมการ พากบอร์ดตั้ง วรวิทย์ ชัยลิมนมนตรี อดีตผอ.แบงก์ออมสินนั่งประธานกรรมการบริหาร และตั้ง วิรัช มรกตกาล นั่งซีอีโอแทน ซูเกียริตี้ มั่นใจนำพางค์กรเติบโตด้วย DEC Ecosystem

KWM บั้มรายได้ปี 67 โต 15-20% โชว์โรงงานสกัดสมุนไพรนาโน

KWM ลั่นปี 67 โยรายได้รวม 500-600 ล้านบาท เติบโต 15-20% รับแรงหนุนยอดขายผลิตภัณฑ์ในไทย-ต่างประเทศขยายตัว แยมักำไประดับท็อปปีก่อน แยมังงะโตมาสด 1/67 สดใส รับช่วงเตรียมหน้าดินของเกษตรกร ล่าสุดวานนี้ (12 มี.ค.) เปิดเยี่ยมชมโรงงานสกัดสมุนไพรนาโนรายแรกของโลก จ่อเดินเครื่องผลิต 14 มี.ค.นี้ ตั้งเป้ากวาดรายได้ 300 ล้านบาท ภายใน 3-5 ปี

STEC เป้ารายได้ปีนี้เกิน 3 หมื่นล. บุกงานสร้างไชลาร์ 5 โครงการ-ประมูลเมกะโปรเจกต์

STEC วางเป้ารายได้ปี 67 ไม่ต่ำกว่า 30,000 ล้านบาท มั่นใจเม็ดเงินไม่เริ่มงานเม็ดเงินการบินคู่ตะเภาก็ไม่กระทบ ลั่นมีงานก่อสร้างโรงไฟฟ้าไชลาร์ 5 โรง 5,200 ล้านบาท ทดแทน พร้อมโชว์แบ็กล็อกล่าสุด 9.5 หมื่นล้านบาท เชื่อบริษัทจะจัดประมูลเมกะโปรเจกต์เทียบ คาด STEC ได้รับงาน 4-5 หมื่นล้านบาท

SAMART ลั่นปีนี้รายได้พุ่ง 30% ลุ้นเซ็นสัญญาใหม่ 7 พันล้าน

SAMART ธุรกิจสดใ! มั่นใจบริษัทในเครือไอที ICT และการบินขยายตัวต่อเนื่อง พร้อมโชว์แบ็กล็อก 5 พันล้านบาท ตั้งเป้าเซ็นสัญญาใหม่ 7 พันล้านบาท หนุนรายได้ปีนี้พุ่ง 30%

'ดีอี' ขับเคลื่อนนโยบาย พัฒนาเทคโนโลยี AI ยกระดับคุณภาพชีวิต

กระทรวงดิจิทัลฯ เปิดมุมมอง AI กับการยกระดับคุณภาพชีวิตคนไทย ผ่านการขับเคลื่อนนโยบาย The New Growth Engine of Thailand เพิ่มขีดความสามารถด้านดิจิทัล ลดช่องว่างปัญหาความเหลื่อมล้ำ

ทางคู่เด่นชัยชัยหน้าเกินแผน การรถไฟฯ ย้ำเป้าเปิดเดินรถปี 71

การรถไฟฯ วิจารณ์ก่อสร้างทางคู่ เด่นชัย-เชียงรายได้ 6.69% เร็วกว่าแผนงาน 0.48% สัญญา 2 ช่วง จาว-เชียงรายได้ CK-STEK สร้างเร็วสุด คืบหน้าแล้ว 7.76% ย้ำเป้าหมายเสร็จสมบูรณ์พร้อมเปิดเดินรถปี 2571

มติกดก.ส่งศาลรัฐธรรมนูญ ยุบ 'ก้าวไกล' ปมแก้ ม.112

รายงานข่าวจากคณะกรรมการการเลือกตั้ง (กกต.) เปิดเผยว่า ที่ประชุมกกต.มีมติเอกฉันท์เสนอเรื่องพร้อมความเห็นให้ศาลรัฐธรรมนูญมีคำสั่งยุบพรรคก้าวไกล และตัดสิทธิกรรมการบริหารพรรค หลังจากศาลรัฐธรรมนูญวินิจฉัยว่าการกระทำของนายพิธา ลิ้มเจริญรัตน์ และพรรคก้าวไกล ที่เสนอแก้ไขประมวลกฎหมายอาญามาตรา 112 และใช้เป็นนโยบายในการรณรงค์หาเสียงเลือกตั้ง เป็นการใช้สิทธิหรือเสรีภาพเพื่อล้มล้างการปกครองระบอบประชาธิปไตยอันมีพระมหากษัตริย์ทรงเป็นประมุข

ไบคอนเสนอริคกาศินทรวย-ธุรกิจ ตั้งเป้าเก็บ 4.95 ล้านล้านดอลลาร์ ในอีก 10 ปีข้างหน้า

กระทรวงการคลังสหรัฐฯ กล่าวเมื่อวันจันทร์ (11 มี.ค.) ว่า งบประมาณรัฐบาลสหรัฐฯ ที่เสนอโดยประธานาธิบดีโจ ไบเดน ระบุว่า จะเพิ่มรายรับภาษีให้กับรัฐบาลสหรัฐฯ จำนวน 4.951 ล้านล้านดอลลาร์สหรัฐ ในช่วง 10 ปีข้างหน้า รวมถึงการปรับขึ้นภาษีภาคธุรกิจมากกว่า 2.7 ล้านล้านดอลลาร์สหรัฐ และเก็บ 2 ล้านล้านดอลลาร์สหรัฐกับบุคคลที่มีความมั่งคั่งและภาคอสังหาริมทรัพย์

ประท้วงแพทย์เกาหลีหนักขึ้น

รัฐบาลเกาหลีใต้ได้เปิดสายด่วนสำหรับแพทย์เมื่อวันอังคาร เพื่อช่วยเหลือแพทย์ที่เผชิญกับการคุกคามหรือแรงกดดันจากรอบข้างหากพวกเขาเลือกที่จะไม่เข้าร่วมการหยุดงานประท้วงครั้งใหญ่ เนื่องมาจากแผนการปฏิรูปทางการแพทย์ของเกาหลีใต้

สลากฯ เปิด 'แฉงสลากดิจิทัล' ดีเคย์ 17 มี.ค.ให้ผู้ค้าค้าขายผ่านเว็บไซต์

สำนักงานสลากฯ เปิดตัว แฉงสลากดิจิทัล ผ่านเว็บไซต์ www.glolotteryshop.com เริ่มใช้ 17 มี.ค.นี้ หรืองวดวันที่ 1 เม.ย. เพื่ออำนวยความสะดวกให้ผู้ซื้อสลากแบบใบที่ไม่ได้ซื้อสลากผ่านแอปเปิ้ลดี โดยผู้ค้าสลากที่ทำสัญญากับสำนักงานสลากฯ จะเป็นผู้ส่งข้อมูลเข้าระบบสลากดิจิทัล

KASSET ลุยหุ้นแดนการตะ ส่งกองทุน RMF อินเดียช่วยทำกำไรเกษียณ

บลจ.กสิกรไทย (KASSET) ส่งกองทุนลดหย่อนภาษีรุ่นใหม่ กองทุนเปิดเค อินเดีย หุ้นทุนเพื่อการเลี้ยงชีพ (KINDIARMF) สร้างผลตอบแทนในระยะยาวเพื่อการเกษียณ มงหุ้นอินเดียเป็นตลาดแห่งโอกาสการลงทุน มีปัจจัยสนับสนุนจากเศรษฐกิจที่โตเร็วที่สุดในโลก ความพร้อมด้านโครงสร้างพื้นฐาน มีศักยภาพการเติบโตสูง เปิดตัว IPO 12-18 มี.ค.นี้

'บัวหลวง' ส่ง 'DAA' ดันกำไร เน้นกองทุนกลุ่มปันผลเข้ม

BLS Private Fund บล.บัวหลวง (BLS) เปิดตัวกองทุนปันกำไรเงินปันผลผ่านกองทุนรวมตัวท็อป ภายใต้กลยุทธ์ DAA ที่จากสถิติย้อนหลังช่วง Q2 เป็นช่วง High Season การจ่ายเงินปันผลของกองทุนรวม เป็นจังหวะในการเข้าลงทุน เผยปี 66 พอร์ต DAA เงินปันผลสูง 3.62% หลังหักภาษีเงินปันผล ได้กองทุน SCBS&P500, K-GOLD-A(D), KT-CLMVT-D นำทัพหนุน

ไฟเขียวหักภาษีฯ 'ไทเคนฯ' 15% ย้ำไม่ต้องคำนวณภาษีเงินได้ฯ ให้มีผล 1 ม.ค. 67

คณะรัฐมนตรี (ครม.) เห็นชอบเก็บภาษีไทเคนดิจิทัลเพื่อการลงทุน ด้วยการหักภาษีเงินได้ ณ ที่จ่าย 15% โดยไม่ต้องนำส่วนแบ่งกำไรหรือผลประโยชน์อื่น ค่าวมภาษีเงินได้บุคคลธรรมดาอีก มีผลตั้งแต่ 1 ม.ค. 67

BBL รุกประกัน ส่งตัวท็อป AIA บันคำทิ์เติบโต

แบงก์กรุงเทพ ผนึก "เอไอเอ" เปิดตัวประกันชีวิตฟงสุขภาพ ขายผ่านแอปพลิเคชัน ด้วยแบบประกัน Be Together For Health ครอบคลุมค่ารักษาพยาบาลครบถ้วนสูงสุด 60,000 ต่อครั้ง ไม่จำกัดจำนวนครั้งและวงเงินรวมต่อปี เบี้ยประกันต่ำเริ่มต้นเพียงวันละ 16 บาท

ลุ้นทองไทยแตะ 4 หมื่นบาท YLG มั่นใจทองขาขึ้น 2-3 ปี

บ.วายแอลจี (YLG) คงเป้าราคาทองปีนี้ 2,300 ดอลลาร์สหรัฐต่อทรอยออนซ์ มั่นใจถึงเป้าหมายเร็วขึ้น ส่วนทองคำในประเทศให้เป้าสูง 40,000 บาท คาดทองคำยังเป็นเทรนด์ขาขึ้นไปอีก 2-3 ปี

(Short Sales) ข้อมูลธุรกรรมขายชอร์ต

	Symbol (12 Mar'24)	Volume (Shares)	Value (Baht)	% Short Sale Volume Comparing with Main Board	% Short Sale Value Comparing with Main Board
1	CPALL	3,764,800	213,176,150.00	9.79	9.81
2	PTT	5,584,400	188,475,425.00	13.8	13.75
3	CPALL-R	3,119,100	176,011,075.00	8.11	8.1
4	ADVANC	739,300	154,515,300.00	11.85	11.86
5	BDMS	5,046,600	147,613,050.00	8.5	8.49
6	LH-R	17,629,400	123,686,530.00	20.53	20.51
7	PTTEP	825,400	122,622,200.00	12	12.02
8	AOT-R	1,542,000	101,198,375.00	19.75	19.77
9	DELTA-R	1,454,000	100,537,800.00	20.25	20.21
10	ADVANC-R	388,100	80,863,500.00	6.22	6.21
11	KTB	5,028,700	79,453,460.00	17.08	17.07
12	GULF	1,559,200	70,235,125.00	18.47	18.51
13	EA-R	1,798,800	62,862,125.00	18.5	18.45
14	AOT	922,700	60,484,875.00	11.82	11.81
15	TU-R	4,165,200	59,303,100.00	16.63	16.62
16	EA	1,534,900	53,986,550.00	15.78	15.85
17	CPF-R	2,776,800	51,999,660.00	30.77	30.74
18	OR-R	2,873,300	51,532,000.00	30.36	30.36
19	BEM-R	6,375,300	51,316,915.00	11.54	11.53
20	PTTEP-R	344,300	51,189,500.00	5.01	5.02
21	GULF-R	1,138,600	51,067,150.00	13.49	13.46
22	KBANK	410,200	50,374,000.00	9.53	9.51
23	INTUCH-R	712,900	50,030,350.00	23.05	23.03
24	PTT-R	1,475,100	49,795,750.00	3.65	3.63
25	AWC-R	12,736,600	48,530,094.00	31.1	31.06
26	MTC	1,001,900	46,150,675.00	18.9	18.9
27	BANPU	8,185,600	44,953,840.00	20.59	20.6
28	EGCO-R	367,600	43,885,450.00	23.42	23.4
29	LH	6,092,900	42,844,795.00	7.09	7.1
30	BBL	308,500	42,756,600.00	6.57	6.57
31	TRUE-R	5,403,700	42,016,665.00	5.44	5.45
32	TRUE	5,222,600	40,647,225.00	5.26	5.27
33	SCC	151,200	40,529,500.00	21.9	21.87
34	BH-R	171,600	39,123,000.00	12.58	12.58
35	STA-R	1,891,800	38,262,710.00	3.91	3.9
36	MTC-R	766,900	35,278,225.00	14.47	14.45
37	GPSC	632,100	35,083,600.00	11.01	11.03
38	GPSC-R	614,500	33,960,900.00	10.7	10.68
39	WHA	6,994,500	33,392,906.00	13.68	13.67
40	BCP-R	776,600	32,370,950.00	11.59	11.6
41	MINT	989,400	31,969,550.00	13.28	13.3
42	HANA-R	753,400	29,594,500.00	9.06	9.09
43	CRC-R	831,500	29,402,925.00	14.42	14.36
44	STA	1,424,700	28,986,510.00	2.94	2.96
45	BEM	3,561,200	28,667,660.00	6.45	6.44
46	TU	1,994,400	28,516,500.00	7.96	7.99

Source: SETSMART

ข้อมูลแบบรายงานการเปลี่ยนแปลงการถือหลักทรัพย์และสัญญาซื้อขายล่วงหน้าของผู้บริหาร (แบบ 59)

ชื่อบริษัท	ชื่อผู้บริหาร	ประเภทหลักทรัพย์	วันที่ได้มา/ จำหน่าย	จำนวน	ราคา	วิธีการได้มา/ จำหน่าย
GREEN	พลตำรวจตรี สหชัย อินทรสุขศรี	หุ้นสามัญ	11/03/2567	50,000	1.1	ขาย
JR	นาย จรัญ วิวัฒน์เจษฎาภูมิ	หุ้นสามัญ	11/03/2567	46,500	4.51	ซื้อ
JR	นาย ธีรนนท์ วิวัฒน์เจษฎาภูมิ	หุ้นสามัญ	11/03/2567	27,000	4.51	ซื้อ
SYNTEC	นาย ณยศ ปิสังข์ธนะกุล	หุ้นสามัญ	11/03/2567	31,700	1.8	ซื้อ
DDD	นาย สราวุฒิ พรพัฒน์นารักษ์	หุ้นสามัญ	11/03/2567	24,000	7.95	ซื้อ
TPS	นาย ณัฐวุฒิ จันทรสติพิผล	หุ้นสามัญ	08/03/2567	75,000	4.2	ขาย
TCMC	นาย พิมล ศรีวิกรม์	หุ้นสามัญ	11/03/2567	500,000	1.39	ซื้อ
TVO	นาย คุณา วิทวัสานกรรณ์	หุ้นสามัญ	11/03/2567	100,000	21.1	ขาย
BLC	นางสาว พิรญา ชาญแพทย์	หุ้นสามัญ	11/03/2567	1,000	4.99	ขาย
PCC	นาย กิตติ สัมฤทธิ์	หุ้นสามัญ	11/03/2567	5,000	3.08	ซื้อ
PRTR	นางสาว วิศรา เจริญพานิช	หุ้นสามัญ	11/03/2567	30,000	4.28	ซื้อ
PSTC	นาย นิทัศน์ ลิ้มศิริพันธ์	หุ้นสามัญ	12/03/2567	10,000	0.52	ซื้อ
PERM	นาย ชูชีพ ยงวงศ์ไพบลูย์	หุ้นสามัญ	08/03/2567	77,100	0.9	ซื้อ
PERM	นาย ชูชีพ ยงวงศ์ไพบลูย์	หุ้นสามัญ	11/03/2567	150,000	0.89	ซื้อ
PLANB	นาง มลฤดี สุขพันธ์รัตน์	หุ้นสามัญ	11/03/2567	485,700	8.75	ขาย
MTI	นาง นวลพรรณ ล่ำซำ	หุ้นสามัญ	11/03/2567	6,900	109.5	ซื้อ
UBA	นาง เสาวภาคย์ อ้อกุล	หุ้นสามัญ	08/03/2567	40,600	1.11	ซื้อ
UAC	นางสาว นิลรัตน์ จารุมโนภาส	หุ้นสามัญ	11/03/2567	20,000	3.61	ซื้อ
BH	นาย ชัย โสภณพนิต	หุ้นสามัญ	11/03/2567	200,000	228.5	ซื้อ
KUN	นาง ประวีรัตน์ เทวอักษร	หุ้นสามัญ	08/03/2567	2,000	1.67	ซื้อ
KUN	นาย คุณา เทวอักษร	หุ้นสามัญ	08/03/2567	2,000	1.67	ซื้อ
SCN	นาง พิมพวีณา จรัสปรีดา	ใบแสดงสิทธิที่จะซื้อหุ้นที่ โอนเปลี่ยนมือได้	07/03/2567	50,000	0.19	ขาย
SCN	นาง พิมพวีณา จรัสปรีดา	ใบแสดงสิทธิที่จะซื้อหุ้นที่ โอนเปลี่ยนมือได้	11/03/2567	217,000	0.1	ขาย
SCN	นาง พิมพวีณา จรัสปรีดา	ใบแสดงสิทธิที่จะซื้อหุ้นที่ โอนเปลี่ยนมือได้	11/03/2567	61	0.09	ขาย
SCN	นาย ธัญชาติ กิจพิพิธ	ใบแสดงสิทธิที่จะซื้อหุ้นที่ โอนเปลี่ยนมือได้	08/03/2567	2,000,000	0.18	ขาย
SCN	นาย ธัญชาติ กิจพิพิธ	ใบแสดงสิทธิที่จะซื้อหุ้นที่ โอนเปลี่ยนมือได้	08/03/2567	2,000,000	0.16	ขาย
SCN	นาย ฤทธิ กิจพิพิธ	หุ้นสามัญ	11/03/2567	400,000	1.16	ซื้อ
SPA	นาย ภูมิพันธ์ บุญญาปะมัย	หุ้นสามัญ	07/03/2567	2,200,000	14.23	โอน
SPA	นาย ภูมิพันธ์ บุญญาปะมัย	หุ้นสามัญ	07/03/2567	2,200,000	14.23	รับโอน
ITNS	นาย สิทธา รัตนาลังการ	หุ้นสามัญ	06/03/2567	436,700	2.38	ขาย
ITNS	นาย สิทธา รัตนาลังการ	หุ้นสามัญ	07/03/2567	136,800	2.36	ขาย
ITNS	นาย สิทธา รัตนาลังการ	หุ้นสามัญ	08/03/2567	208,000	2.35	ขาย

Source: www.sec.or.th

ข้อมูลแบบรายงานการเปลี่ยนแปลงการถือหลักทรัพย์และสัญญาซื้อขายล่วงหน้าของผู้บริหาร (แบบ 59) ต่อ

ชื่อบริษัท	ชื่อผู้บริหาร	ประเภทหลักทรัพย์	วันที่ได้มา/ จำหน่าย	จำนวน	ราคา	วิธีการได้มา/ จำหน่าย
EP	นาย ยุทธ ชินสุภักกุล	หุ้นสามัญ	11/03/2567	7,600	2.61	ซื้อ
APCO	นาง อรุณี วิริยะจิตรา	หุ้นสามัญ	11/03/2567	162,800	4.9	ซื้อ
APCO	นาย พิเชษฐ์ วิริยะจิตรา	หุ้นสามัญ	11/03/2567	162,800	4.9	ซื้อ
STC	นาย สุรสิทธิ์ ชัยตระกูลทอง	หุ้นสามัญ	11/03/2567	13,000	0.66	ซื้อ

Source: www.sec.or.th

**แบบรายงานการได้มาหรือจำหน่ายหลักทรัพย์ของกิจการ (แบบ 246-2)
(Corporate Share Trade)**

หลักทรัพย์	ชื่อผู้ได้มา/ จำหน่าย	วิธีการ	ประเภท หลักทรัพย์	% ก่อน ได้มา/ จำหน่าย	% ได้มา/ จำหน่าย	% หลัง ได้มา/ จำหน่าย	วันที่ได้มา/ จำหน่าย	% ก่อน ได้มา/ จำหน่าย (กลุ่ม)	% ได้มา/ จำหน่าย (กลุ่ม)	% หลัง ได้มา/ จำหน่าย (กลุ่ม)
BBGI	บริษัท บางจาก คอร์ปอเรชั่น จำกัด (มหาชน)	ได้มา	หุ้น	44.9993	0.0021	45.0014	07/03/2567	44.9993	0.0021	45.0014
B	นาง อารีรัตน์ลี สวัสดิ์ตระกูล	ได้มา	หุ้น	4.9803	0.0495	5.0298	05/03/2567	4.9803	0.0495	5.0298

Source: www.sec.or.th

กำหนดการประชุมคณะกรรมการนโยบายการเงิน (กนง.) ประจำปี 2567

ครั้งที่	วันแถลงผลการประชุม กนง.
1	พุธที่ 7 ก.พ.2567 (คงอัตราดอกเบี้ย 2.50% ต่อปี)
2	พุธที่ 10 เม.ย.2567
3	พุธที่ 12 มิ.ย.2567
4	พุธที่ 21 ส.ค.2567
5	พุธที่ 16 ต.ค.2567
6	พุธที่ 18 ธ.ค.2567

ที่มา : ธนาคารแห่งประเทศไทย

Foreign Portfolio Investment

(Unit: US\$ Mn)

Country	Date	Daily	WTD	MTD	QTD	YTD	12M	YoY
Thailand	12/03/2024	(5.6)	(71.7)	(167.3)	(955.4)	(955.4)	(5,110.6)	(7,149.5)
Japan	01/03/2024		1,891.2	1,891.2	26,453.3	26,453.3	58,522.6	48,941.0
Indonesia	08/03/2024	79.6	43.5	18.7	1,198.9	1,198.9	623.3	(2,652.2)
S. Korea	12/03/2024	(192.7)	(334.5)	99.3	8,472.5	8,472.5	13,365.8	10,345.5
Vietnam	12/03/2024	(5.5)	3.8	3.3	(45.9)	(45.9)	(1,015.4)	(2,557.2)
Sri Lanka	12/03/2024	(0.1)	(0.2)	(4.9)	(16.5)	(16.5)	(13.7)	(115.0)
Malaysia	11/03/2024	(19.6)	(19.6)	(381.7)	40.2	40.2	(187.8)	109.1
Philippines	11/03/2024	(5.0)	(5.0)	38.0	246.4	246.4	(156.7)	1,556.5
India	11/03/2024	477.2	477.2	2,675.8	18.4	18.4	23,385.3	27,614.5
Taiwan	12/03/2024	177.9	53.3	3,754.6	8,577.1	8,577.1	9,546.3	28,531.7
China	31/12/2023			(6,066.3)	(33,134.4)	(67,494.7)	(67,494.7)	

Source: Bloomberg

ข้อมูลต่างชาติซื้อขาย NVDR

(ณ วันที่ 12 มีนาคม 2567)

NVDR TOP 5 BUY

ชื่อหลักทรัพย์	ซื้อ (ล้านบาท)	ขาย (ล้านบาท)	รวม (ล้านบาท)	สุทธิ (ล้านบาท)	มูลค่าการซื้อขายทั้งหมด (ล้านบาท)	สัดส่วนการซื้อขาย ผ่าน NVDR (%)
CPALL	699.91	402.9	1,102.80	297.01	2,183.65	25.25
PTT	587.22	291.94	879.16	295.28	1,370.59	32.07
BDMS	572.24	289.57	861.81	282.67	1,738.04	24.79
CPN	246.84	64.01	310.85	182.82	459.87	33.8
PTTEP	391.87	238.33	630.2	153.53	1,020.01	30.89

NVDR TOP 5 SELL

ชื่อหลักทรัพย์	ซื้อ (ล้านบาท)	ขาย (ล้านบาท)	รวม (ล้านบาท)	สุทธิ (ล้านบาท)	มูลค่าการซื้อขายทั้งหมด (ล้านบาท)	สัดส่วนการซื้อขาย ผ่าน NVDR (%)
BCP	30.24	107.29	137.53	-77.05	279.16	24.63
BJC	19.56	77.82	97.38	-58.26	157.83	30.85
OR	30.8	82.68	113.48	-51.89	169.79	33.42
BEM	55.42	103.87	159.29	-48.44	445.04	17.9
BCH	33.69	82.13	115.81	-48.44	204.86	28.27

Source: www.settrade.com

หลักทรัพย์ที่เข้าข่ายมาตรการกำกับการซื้อขาย
(Cash Balance)

(ณ วันที่ 13 มีนาคม 2567)

ระดับ 1: ห้ามคำนวณวงเงินซื้อขาย และ Cash Balance

หลักทรัพย์ในประเทศ	หลักทรัพย์ต่าง ดาว	ระดับ	ชื่อเต็ม	วันที่เริ่มต้น	วันที่สิ้นสุด

ระดับ 2: ห้าม Net settlement, ห้ามคำนวณวงเงินซื้อขาย และ Cash Balance

หลักทรัพย์ในประเทศ	หลักทรัพย์ต่าง ดาว	ระดับ	ชื่อเต็ม	วันที่เริ่มต้น	วันที่สิ้นสุด

ระดับ 3: หยุดพักการซื้อขายในวันทำการแรก , ห้าม Net Settlement , ห้ามคำนวณวงเงินซื้อขายและ Cash Balance

หลักทรัพย์ในประเทศ	หลักทรัพย์ต่าง ดาว	ระดับ	ชื่อเต็ม	วันที่เริ่มต้น	วันที่สิ้นสุด
MGI	MGI-F	3	บริษัท มิสแกรนด์ อินเทอร์เน็ต ชั้นนำ จำกัด (มหาชน)	28 ก.พ. 2567	19 มี.ค.2567

Source: www.set.or.th

หมายเหตุ

เมื่อหุ้นสามัญเข้ามาตรการให้หลักทรัพย์อื่นของบจ. และหลักทรัพย์ที่มีการอ้างอิงหลักทรัพย์ของบจ. เข้ามาตรการกำกับการซื้อขายด้วย (ยกเว้น DW) โดย

- Cash Balance หมายความว่า สมาชิกต้องดำเนินการให้ลูกค้าซื้อหลักทรัพย์ด้วยบัญชี cash balance เท่านั้น โดยลูกค้าต้องวางเงินสดไว้ล่วงหน้ากับสมาชิกเต็มจำนวนก่อนซื้อหลักทรัพย์
 - ห้ามคำนวณวงเงินซื้อขาย หมายความว่า ห้ามสมาชิกใช้หลักทรัพย์เป็นหลักประกันในการคำนวณเป็นวงเงินซื้อขายหลักทรัพย์ (ในทุกประเภทบัญชี)
 - ห้าม Net settlement หมายความว่า ห้ามสมาชิกหักลบราคาซื้อกับราคาขายหลักทรัพย์เดียวกันในวันเดียวกัน (ซื้อและขายหลักทรัพย์เดียวกันในวันเดียวกัน ค่าขายคืนเป็นวงเงินในวันทำการถัดไป)
- ทั้งนี้ มาตรการกำกับการซื้อขาย มีปัจจัยที่ใช้ในการพิจารณา คือ อัตราหมุนเวียนการซื้อขาย (Turnover ratio) มูลค่าการซื้อขาย และราคาซื้อขาย ที่ไม่สอดคล้องกับปัจจัยพื้นฐาน เช่น P/E Ratio เป็นต้น

Economic Forecasts – Thailand

(Quarterly) Indicator	Q1 23	Q2 23	Q3 23	Q4 23	Q1 24F	Q2 24F	Q3 24F	Q4 24F	Q1 25F	Q2 25F
Economic Activity										
Real GDP (QoQ%)	1.5	0.2	0.6	-0.6	0.5	1.0	1.2	0.9	0.4	0.8
Real GDP (YoY%)	2.6	1.8	1.4	1.7	1.7	2.4	3.2	3.9	3.5	3.3
CPI (YoY%)	3.9	1.1	0.5	-0.5	-0.6	0.9	1.4	2.1	2	1.5
Unemployment (%)	1.1	1.1	1.0		1.0	1.0	1.0	1.0	1.0	1.0
External Balance										
Curr. Acct. (% of GDP)	-2.1	-0.9	1.2		1.6	1.8	2.2	2.6	4.1	3.9
Fiscal Balance										
Budget (% of GDP)	-3.5	-3.7	-3.4	-3.1	-3.6	-3.6	-3.6	-3.5		
Interest Rates										
Central Bank Rate (%)	1.75	2.0	2.5	2.5	2.5	2.35	2.2	2.1	2.0	1.95
3-Month Rate (%)	1.89	2.21	2.62	2.65	2.65	2.65	2.6	2.6	2.35	2.35
2-Year Note (%)	1.79	2.14	2.53	2.33	2.1	2.03	1.98	2	1.93	1.93
10-Year Note (%)	2.43	2.56	3.14	2.68	2.64	2.51	2.48	2.51	2.52	2.5
Exchange Rates										
USDTHB	34.14	35.28	36.57	34.26	35.5	35.05	35.1	34.5	34.0	
(Yearly) Indicator										
	2017	2018	2019	2020	2021	2022	2023	2024F	2025F	
Economic Activity										
Real GDP (YoY%)	4.2	4.2	2.1	-6.1	1.6	2.5	1.9	2.8	3.3	
CPI (YoY%)	0.7	1.1	0.7	-0.8	1.2	6.1	1.3	1.2	1.8	
Unemployment (%)	1.2	1.1	1.0	1.7	1.9	1.3	1.1	1.0	1.0	
External Balance										
Curr. Acct. (% of GDP)	9.6	5.6	7.0	4.2	-2.0		1.1	2.4	3.6	
Fiscal Balance										
Budget (% of GDP)	-3.5	-2.5	-1.9	-6.8	-5.5	-2.7	-3.4	-3.7	-3.4	
Interest Rates										
Central Bank Rate (%)	1.5	1.75	1.25	0.5	0.5	1.25	2.5	2.1	1.9	
3-Month Rate (%)	1.57	1.86	1.37	0.62	0.62	1.45	2.65	2.6	2.1	
2-Year Note (%)	1.46	1.75	1.16	0.37	0.64	1.63	2.33	2.0	1.9	
10-Year Note (%)	2.32	2.48	1.47	1.32	1.89	2.64	2.68	2.51	2.39	
Exchange Rates										
USDTHB	32.57	32.33	29.71	29.96	33.21	34.61	34.26	34.5	33.00	

Source: Bloomberg

RHB Guide to Investment Ratings

- Buy:** Share price may exceed 10% over the next 12 months
Trading Buy: Share price may exceed 15% over the next 3 months, however longer-term outlook remains uncertain
Neutral: Share price may fall within the range of +/- 10% over the next 12 months
Take Profit: Target price has been attained. Look to accumulate at lower levels
Sell: Share price may fall by more than 10% over the next 12 months
Not Rated: Stock is not within regular research coverage

Investment Research Disclaimers

RHB has issued this report for information purposes only. This report is intended for circulation amongst RHB and its affiliates' clients generally or such persons as may be deemed eligible by RHB to receive this report and does not have regard to the specific investment objectives, financial situation and the particular needs of any specific person who may receive this report. This report is not intended, and should not under any circumstances be construed as, an offer or a solicitation of an offer to buy or sell the securities referred to herein or any related financial instruments.

This report may further consist of, whether in whole or in part, summaries, research, compilations, extracts or analysis that has been prepared by RHB's strategic, joint venture and/or business partners. No representation or warranty (express or implied) is given as to the accuracy or completeness of such information and accordingly investors should make their own informed decisions before relying on the same.

This report is not directed to, or intended for distribution to or use by, any person or entity who is a citizen or resident of or located in any locality, state, country or other jurisdiction where such distribution, publication, availability or use would be contrary to the applicable laws or regulations. By accepting this report, the recipient hereof (i) represents and warrants that it is lawfully able to receive this document under the laws and regulations of the jurisdiction in which it is located or other applicable laws and (ii) acknowledges and agrees to be bound by the limitations contained herein. Any failure to comply with these limitations may constitute a violation of applicable laws.

All the information contained herein is based upon publicly available information and has been obtained from sources that RHB believes to be reliable and correct at the time of issue of this report. However, such sources have not been independently verified by RHB and/or its affiliates and this report does not purport to contain all information that a prospective investor may require. The opinions expressed herein are RHB's present opinions only and are subject to change without prior notice. RHB is not under any obligation to update or keep current the information and opinions expressed herein or to provide the recipient with access to any additional information. Consequently, RHB does not guarantee, represent or warrant, expressly or impliedly, as to the adequacy, accuracy, reliability, fairness or completeness of the information and opinion contained in this report. Neither RHB (including its officers, directors, associates, connected parties, and/or employees) nor does any of its agents accept any liability for any direct, indirect or consequential losses, loss of profits and/or damages that may arise from the use or reliance of this research report and/or further communications given in relation to this report. Any such responsibility or liability is hereby expressly disclaimed.

Whilst every effort is made to ensure that statement of facts made in this report are accurate, all estimates, projections, forecasts, expressions of opinion and other subjective judgments contained in this report are based on assumptions considered to be reasonable and must not be construed as a representation that the matters referred to therein will occur. Different assumptions by RHB or any other source may yield substantially different results and recommendations contained on one type of research product may differ from recommendations contained in other types of research. The performance of currencies may affect the value of, or income from, the securities or any other financial instruments referenced in this report. Holders of depositary receipts backed by the securities discussed in this report assume currency risk. Past performance is not a guide to future performance. Income from investments may fluctuate. The price or value of the investments to which this report relates, either directly or indirectly, may fall or rise against the interest of investors.

This report may contain comments, estimates, projections, forecasts and expressions of opinion relating to macroeconomic research published by RHB economists of which should not be considered as investment ratings/advice and/or a recommendation by such economists on any securities discussed in this report.

This report does not purport to be comprehensive or to contain all the information that a prospective investor may need in order to make an investment decision. The recipient of this report is making its own independent assessment and decisions regarding any securities or financial instruments referenced herein. Any investment discussed or recommended in this report may be unsuitable for an investor depending on the investor's specific investment objectives and financial position. The material in this report is general information intended for recipients who understand the risks of investing in financial instruments. This report does not take into account whether an investment or course of action and any associated risks are suitable for the recipient. Any recommendations contained in this report must therefore not be relied upon as investment advice based on the recipient's personal circumstances. Investors should make their own independent evaluation of the information contained herein, consider their own investment objective, financial situation and particular needs and seek their own financial, business, legal, tax and other advice regarding the appropriateness of investing in any securities or the investment strategies discussed or recommended in this report.

This report may contain forward-looking statements which are often but not always identified by the use of words such as "believe", "estimate", "intend" and "expect" and statements that an event or result "may", "will" or "might" occur or be achieved and other similar expressions.

Such forward-looking statements are based on assumptions made and information currently available to RHB and are subject to known and unknown risks, uncertainties and other factors which may cause the actual results, performance or achievement to be materially different from any future results, performance or achievement, expressed or implied by such forward-looking statements. Caution should be taken with respect to such statements and recipients of this report should not place undue reliance on any such forward-looking statements. RHB expressly disclaims any obligation to update or revise any forward-looking statements, whether as a result of new information, future events or circumstances after the date of this publication or to reflect the occurrence of unanticipated event

The use of any website to access this report electronically is done at the recipient's own risk, and it is the recipient's sole responsibility to take precautions to ensure that it is free from viruses or other items of a destructive nature. This report may also provide the addresses of, or contain hyperlinks to, websites. RHB takes no responsibility for the content contained therein. Such addresses or hyperlinks (including addresses or hyperlinks to RHB own website material) are provided solely for the recipient's convenience. The information and the content of the linked site do not in any way form part of this report. Accessing such website or following such link through the report or RHB website shall be at the recipient's own risk.

This report may contain information obtained from third parties. Third party content providers do not guarantee the accuracy, completeness, timeliness or availability of any information and are not responsible for any errors or omissions (negligent or otherwise), regardless of the cause, or for the results obtained from the use of such content. Third party content providers give no express or implied warranties, including, but not limited to, any warranties of merchantability or fitness for a particular purpose or use. Third party content providers shall not be liable for any direct, indirect, incidental, exemplary, compensatory, punitive, special or consequential damages, costs, expenses, legal fees, or losses (including lost income or profits and opportunity costs) in connection with any use of their content.

The research analysts responsible for the production of this report hereby certifies that the views expressed herein accurately and exclusively reflect his or her personal views and opinions about any and all of the issuers or securities analysed in this report and were prepared independently and autonomously. The research analysts that authored this report are precluded by RHB in all circumstances from trading in the securities or other financial instruments referenced in the report, or from having an interest in the company(ies) that they cover.

The contents of this report is strictly confidential and may not be copied, reproduced, published, distributed, transmitted or passed, in whole or in part, to any other person without the prior express written consent of RHB and/or its affiliates. This report has been delivered to RHB and its affiliates' clients for information purposes only and upon the express understanding that such parties will use it only for the purposes set forth above. By electing to view or accepting a copy of this report, the recipients have agreed that they will not print, copy, videotape, record, hyperlink, download, or otherwise attempt to reproduce or re-transmit (in any form including hard copy or electronic distribution format) the contents of this report. RHB and/or its affiliates accepts no liability whatsoever for the actions of third parties in this respect.

The contents of this report are subject to copyright. Please refer to Restrictions on Distribution below for information regarding the distributors of this report. Recipients must not reproduce or disseminate any content or findings of this report without the express permission of RHB and the distributors.

The securities mentioned in this publication may not be eligible for sale in some states or countries or certain categories of investors. The recipient of this report should have regard to the laws of the recipient's place of domicile when contemplating transactions in the securities or other financial instruments referred to herein. The securities discussed in this report may not have been registered in such jurisdiction. Without prejudice to the foregoing, the recipient is to note that additional disclaimers, warnings or qualifications may apply based on geographical location of the person or entity receiving this report.

The term "RHB" shall denote, where appropriate, the relevant entity distributing or disseminating the report in the particular jurisdiction referenced below, or, in every other case, RHB Investment Bank Berhad and its affiliates, subsidiaries and related companies.

RESTRICTIONS ON DISTRIBUTION

Malaysia

This report is issued and distributed in Malaysia by RHB Investment Bank Bhd. The views and opinions in this report are our own as of the date hereof and is subject to change. If the Financial Services and Markets Act of the United Kingdom or the rules of the Financial Conduct Authority apply to a recipient, our obligations owed to such recipient therein are unaffected. RHB Investment Bank Bhd has no obligation to update its opinion or the information in this report.

Thailand

This report is issued and distributed in the Kingdom of Thailand by RHB Securities (Thailand) PCL, a licensed securities company that is authorised by the Ministry of Finance, regulated by the Securities and Exchange Commission of Thailand and is a member of the Stock Exchange of Thailand. The Thai Institute of Directors Association has disclosed the Corporate Governance Report of Thai Listed Companies made pursuant to the policy of the Securities and Exchange Commission of Thailand. RHB Securities (Thailand) PCL does not endorse, confirm nor certify the result of the Corporate Governance Report of Thai Listed Companies.

Indonesia

This report is issued and distributed in Indonesia by PT RHB Sekuritas Indonesia. This research does not constitute an offering document and it should not be construed as an offer of securities in Indonesia. Any securities offered or sold, directly or indirectly, in Indonesia or to any Indonesian citizen or corporation (wherever located) or to any Indonesian resident in a manner which constitutes a public offering under Indonesian laws and regulations must comply with the prevailing Indonesian laws and regulations.

Singapore

This report is issued and distributed in Singapore by RHB Bank Berhad (Singapore branch) which is a holder of a full bank licence and an exempt capital markets services licence and financial adviser regulated by the Monetary Authority of Singapore. RHB Bank Berhad (Singapore branch) may distribute reports produced by its respective foreign entities, affiliates or other foreign research houses pursuant to an arrangement under Regulation 32C of the Financial Advisers Regulations. Where the report is distributed in Singapore to a person who is not an Accredited Investor, Expert Investor or an Institutional Investor, RHB Bank Berhad (Singapore branch) accepts legal responsibility for the contents of the report to such persons only to the extent required by law. Singapore recipients should contact RHB Bank Berhad (Singapore branch) in respect of any matter arising from or in connection with the report.

United States

This report was prepared by RHB is meant for distribution solely and directly to “major” U.S. institutional investors as defined under, and pursuant to, the requirements of Rule 15a-6 under the U.S. Securities and Exchange Act of 1934, as amended (the “Exchange Act”) via a registered U.S. broker-dealer as appointed by RHB from time to time. Accordingly, any access to this report via Bursa Marketplace or any other Electronic Services Provider is not intended for any party other than “major” US institutional investors (via a registered U.S broker-dealer), nor shall be deemed as solicitation by RHB in any manner. RHB is not registered as a broker-dealer in the United States and currently has not appointed a U.S. broker-dealer. Additionally, RHB does not offer brokerage services to U.S. persons. Any order for the purchase or sale of all securities discussed herein must be placed with and through a registered U.S. broker-dealer as appointed by RHB from time to time as required by the Exchange Act Rule 15a-6. For avoidance of doubt, RHB reiterates that it has not appointed any U.S. broker-dealer during the issuance of this report. This report is confidential and not intended for distribution to, or use by, persons other than the recipient and its employees, agents and advisors, as applicable. Additionally, where research is distributed via Electronic Service Provider, the analysts whose names appear in this report are not registered or qualified as research analysts in the United States and are not associated persons of any registered U.S. broker-dealer as appointed by RHB from time to time and therefore may not be subject to any applicable restrictions under Financial Industry Regulatory Authority (“FINRA”) rules on communications with a subject company, public appearances and personal trading. Investing in any non-U.S. securities or related financial instruments discussed in this research report may present certain risks. The securities of non-U.S. issuers may not be registered with, or be subject to the regulations of, the U.S. Securities and Exchange Commission. Information on non-U.S. securities or related financial instruments may be limited. Foreign companies may not be subject to audit and reporting standards and regulatory requirements comparable to those in the United States. The financial instruments discussed in this report may not be suitable for all investors. Transactions in foreign markets may be subject to regulations that differ from or offer less protection than those in the United States.

Please refer to the following link ([RHB Research Conflict Disclosures – Mar 2024](#)) and the Disclosure of Conflict of Interest in each of the research reports provided in this email for more details.

Kuala Lumpur	Singapore
RHB Investment Bank Bhd Level 3A, Tower One, RHB Centre Jalan Tun Razak Kuala Lumpur Malaysia Tel : +(60) 3 2302 8100 Fax: +(60) 3 2302 8134	RHB Bank Berhad (Singapore branch) 90 Cecil Street #04-00 RHB Bank Building Singapore 069531 Fax: +65 6509 0470
Jakarta	Bangkok
PT RHB Sekuritas Indonesia Revenue Tower, 11th Floor, District 8 - SCBD Jl. Jendral Sudirman Kav 52-53 Jakarta 12190 Indonesia Tel: +6221 509 39 888 Fax: +6221 509 39 777	RHB Securities (Thailand) PCL 10th Floor, Sathorn Square Office Tower 98, North Sathorn Road, Silom Bangrak, Bangkok 10500 Thailand Tel: +(66) 2 088 9999 Fax: +(66) 2 088 9799

สำนักงานใหญ่	สาขาที่ 1 สาขาหาดใหญ่	สาขาที่ 2 สาขาปิ่นเกล้า
เลขที่ 98 อาคารสาทรสแควร์ ออฟฟิศ ทาวเวอร์ ชั้นที่ 8,10 ถนนสาทรเหนือ แขวงสีลม เขตบางรัก กรุงเทพมหานคร 10500 Tel: +66(0)2-862-9999 Fax: +66(0)2-108-0999	127 – 129 ถนนศรีภูมิวนารถ ตำบลหาดใหญ่ อำเภอหาดใหญ่ จังหวัดสงขลา 90110 Tel: +66-74-891-999 Fax: +66-(0)74-891-924	เลขที่ 7/129 – 221 อาคารศูนย์การค้าเซ็นทรัลพลาซ่า ปิ่นเกล้า ชั้น 19 ถนนบรมราชชนนี แขวงอรุณอัมรินทร์ เขตบางกอกน้อย กรุงเทพมหานคร 10700 Tel:+66(0)2-828-1555 Fax: +66-(0)2-828-1500
สาขาที่ 3 สาขาวิภาวดีรังสิต	สาขาที่ 4 สาขาเชียงใหม่	สาขาที่ 5 สาขาจะเข้เชิงเตา
เลขที่ 89/1 อาคารเกษมทรัพย์ ชั้น 1 ถนนวิภาวดีรังสิต 314/1 หมู่ที่ 5 ต.สันทรายน้อย อ.สันทราย จ.เชียงใหม่ แขวงจอมพล เขตจตุจักร กรุงเทพมหานคร 10900 Tel:+66(0)2-035-9000 Fax:+66-(0)2-631-9099	50210 Tel: +66-(0)52-00-4999 Fax:+66-(0)5200-4998	เลขที่ 20 ถนนสุวินทวงศ์ ตำบลหน้าเมือง อำเภอเมืองจะเข้เชิงเตา จังหวัดจะเข้เชิงเตา 24000 Tel: +66(0)3302-1999 Fax: +66(0)2-3851-3435